

CONPAX

Instructivo
Uso Hangouts



VIDEOCONFERENCIAS

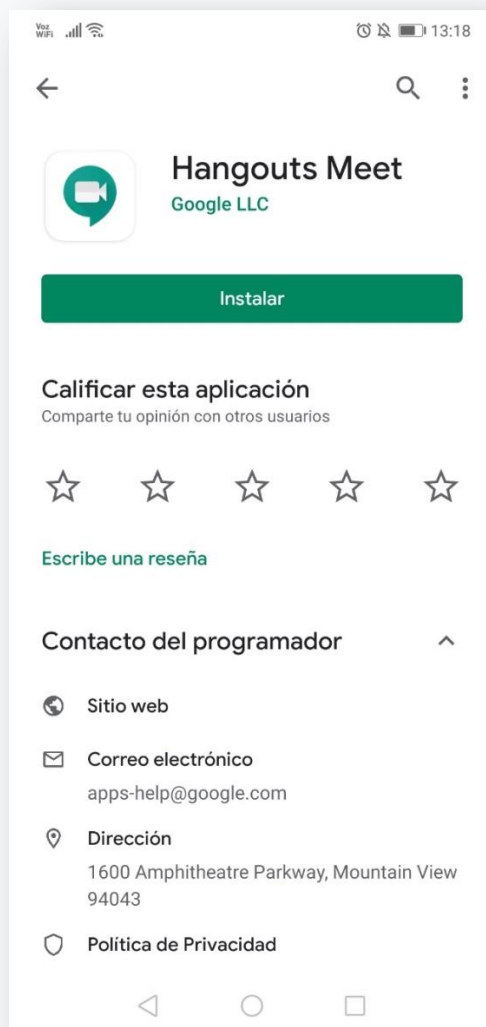


android



Desde Smartphone o Tablet [Android o Apple]


En dispositivos móviles no existe la integración de aplicativos que provee el navegador web, por lo que se debe instalar desde la aplicación *Play Store* o su equivalente para su dispositivo. Buscar "Hangouts Meet" en ella, con lo que se puede instalar:



Instalación Google Hangouts Meet

El Meet Google le permitirá realizar reuniones colaborativas como si estuviera en una sala de reuniones esperando a los invitados.

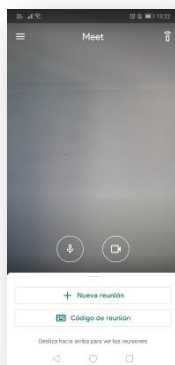
A continuación se explica cómo realizarla:



EJECUCIÓN EN MÓVIL

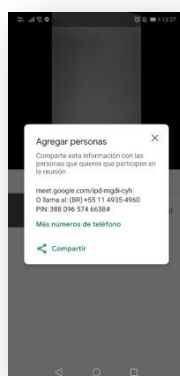
De manera similar al caso directo por Meet, se puede escoger una reunión o iniciar una nueva reunión el símbolo más verde en la parte inferior derecha:

Nota: Debe validar que Meet tenga configurada su cuenta corporativa: *nombre.apellido@compax.cl*. Lo puede verificar en menú izquierdo superior en Meet.



INICIO DE REUNIÓN

Se puede iniciar o agregar participantes a la reunión directamente, mismo proceder que el uso en notebook, aquí dar clic en “Compartir” para añadir participantes.



INICIO DE VIDEOCONFERENCIA

Podrá compartir a través de

